



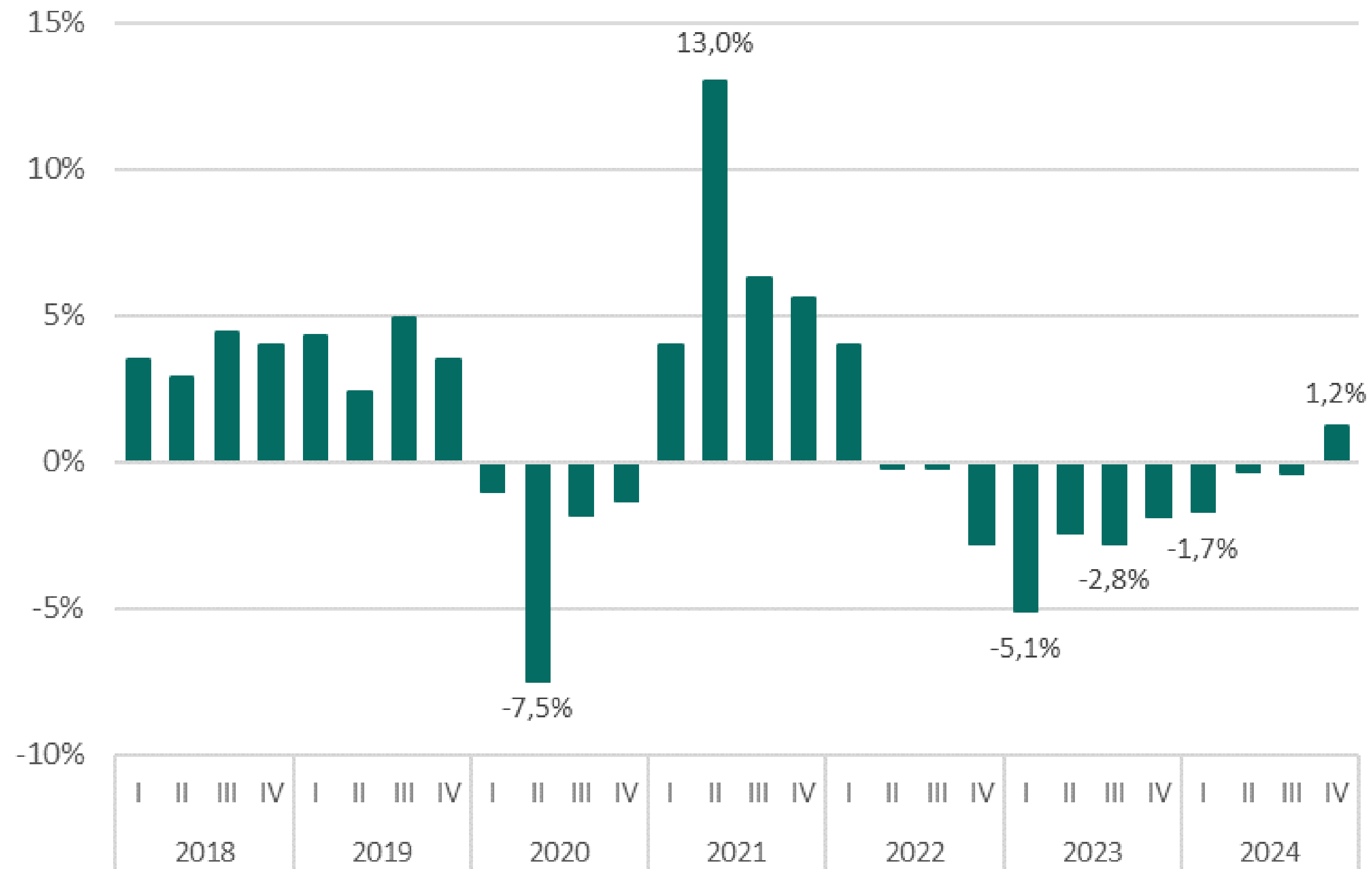
Milline on tänane tööturg?

Margit Paulus

Eesti Töötukassa analüüsiosakonna juhataja

10.04.2025

Eesti majandus pöördus eelmise aasta lõpus taas kasvule

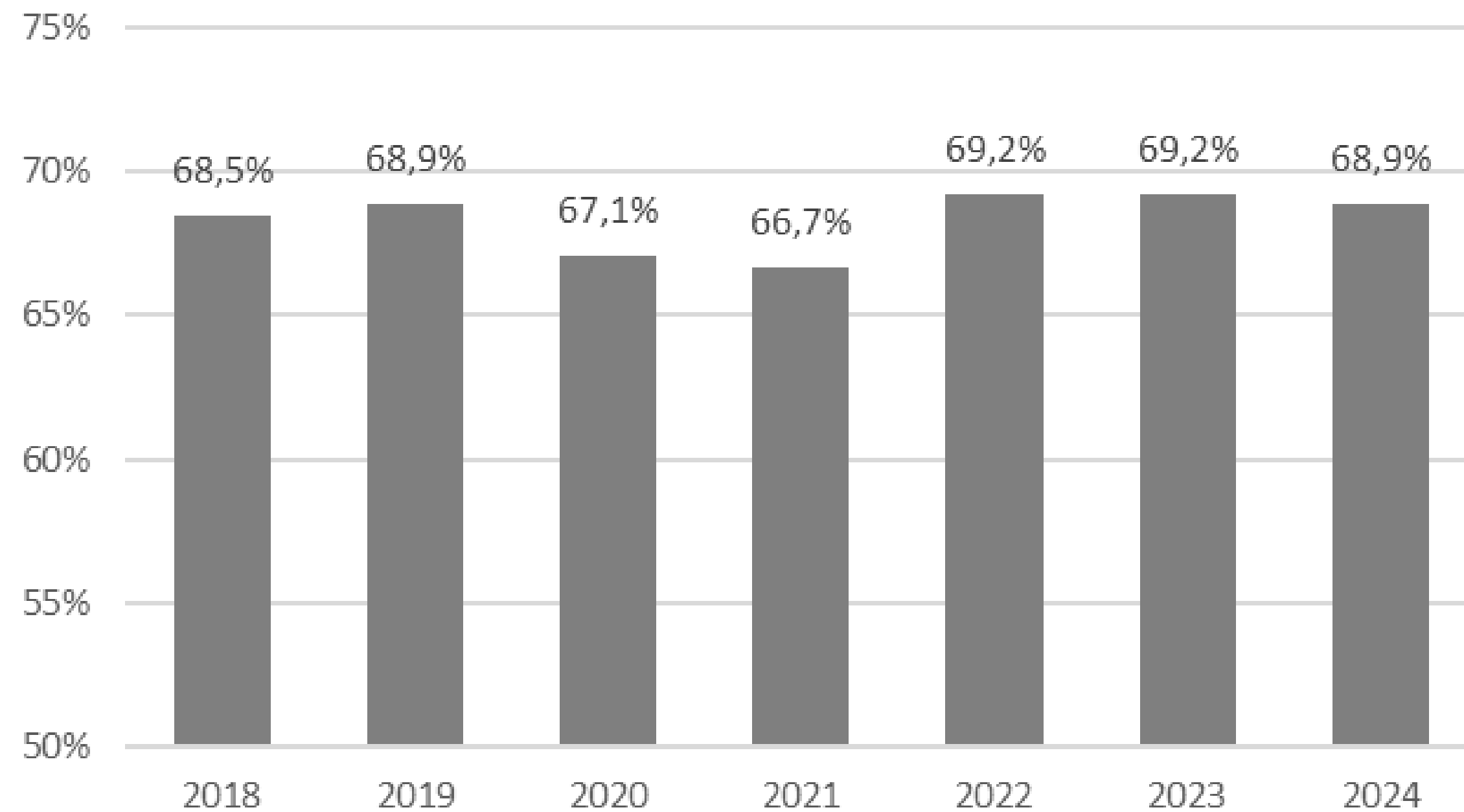


SKP muutus võrreldes eelmise aasta sama kvartaliga, 2018-2024

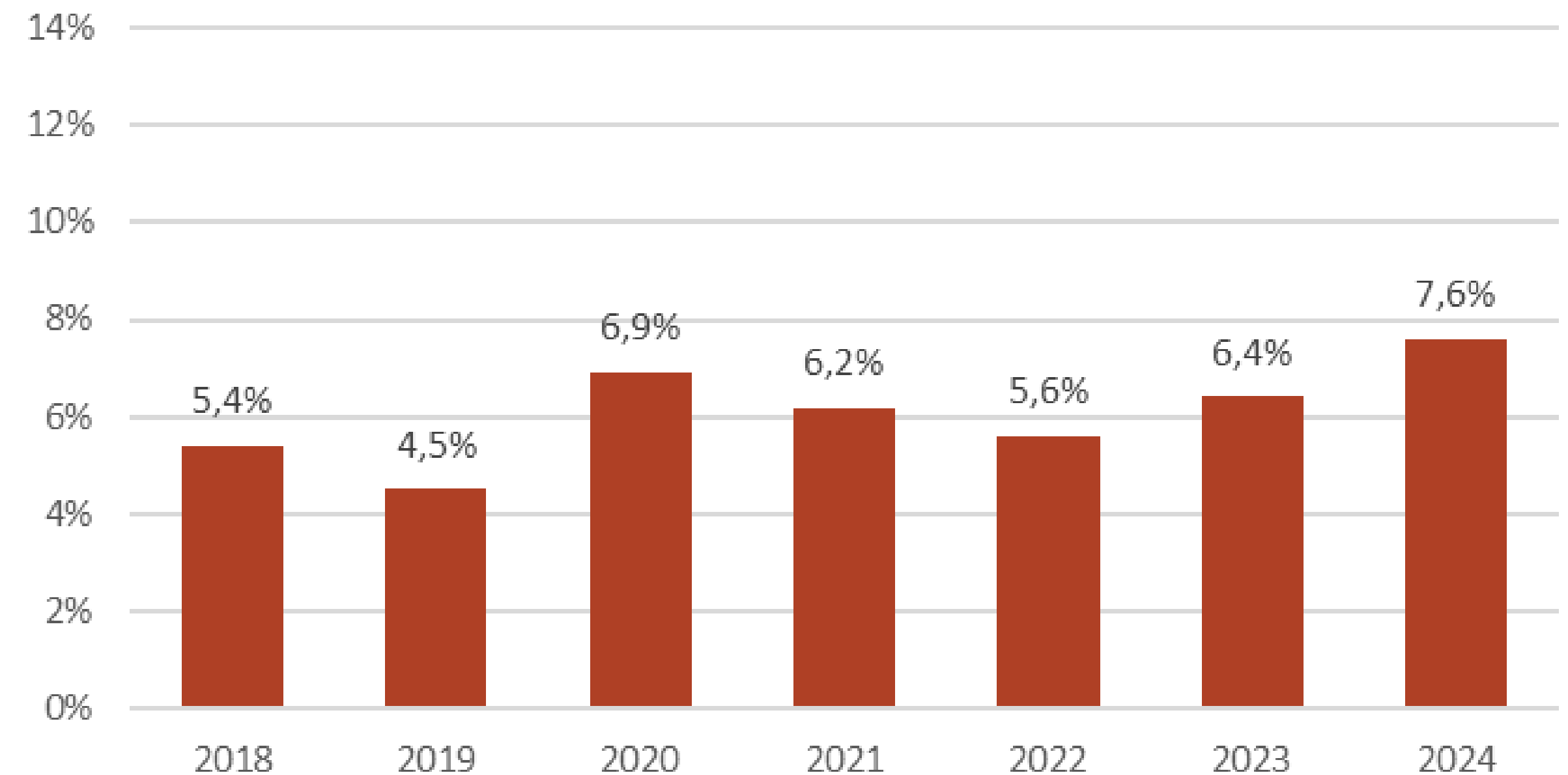
Allikas: Statistikaamet.

Tööturg on vaatamata majanduslangusele osutunud vastupidavaks

Tööhõive määr



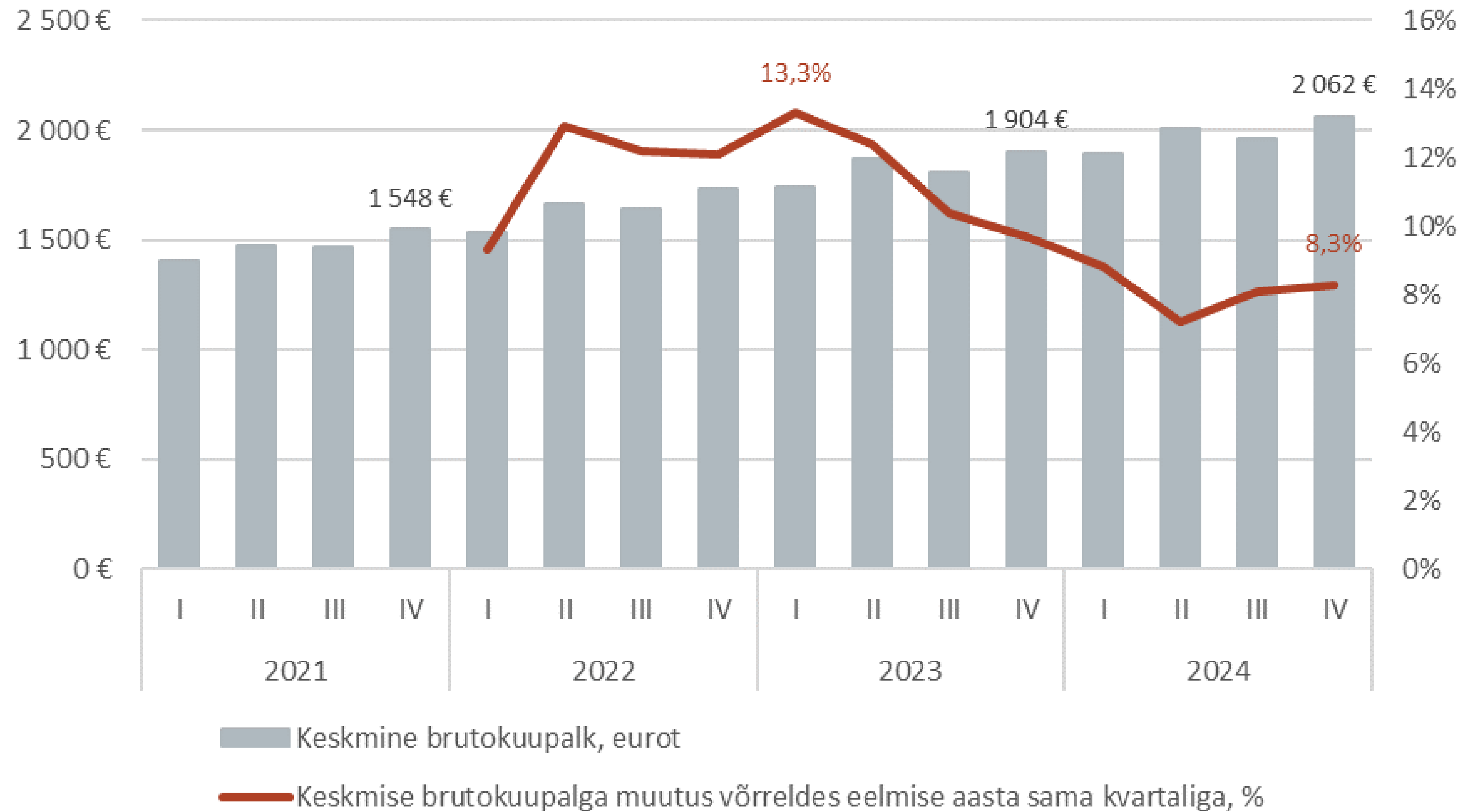
Töötuse määr



Tööhõive määr ja töötuse määr, 2018-2024

Allikas: Statistikaamet.

Palgakasv on püsinud kiire

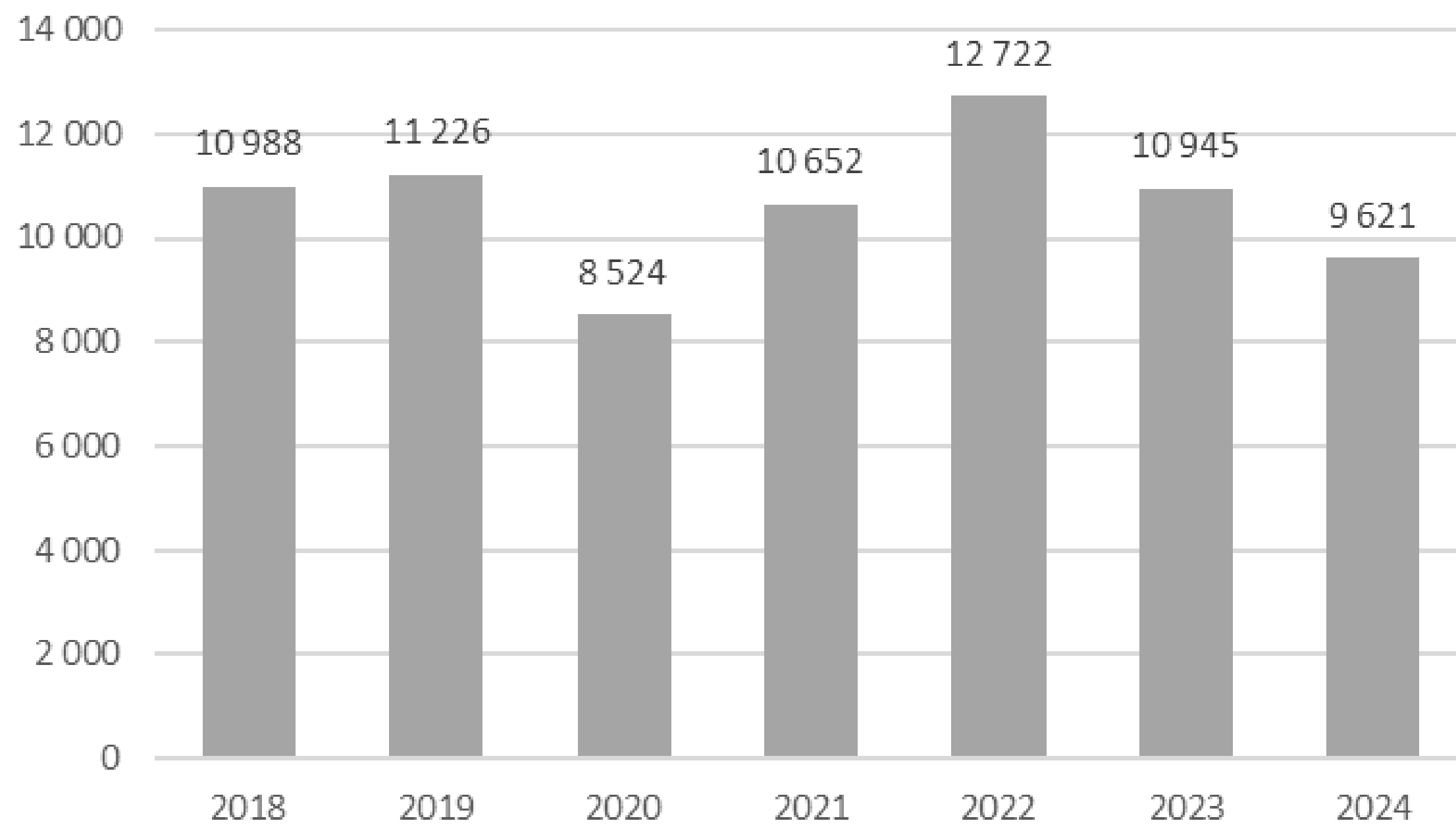


Keskmine brutopalk ja selle muutus võrreldes eelmise aasta sama kvartaliga, 2018-2024

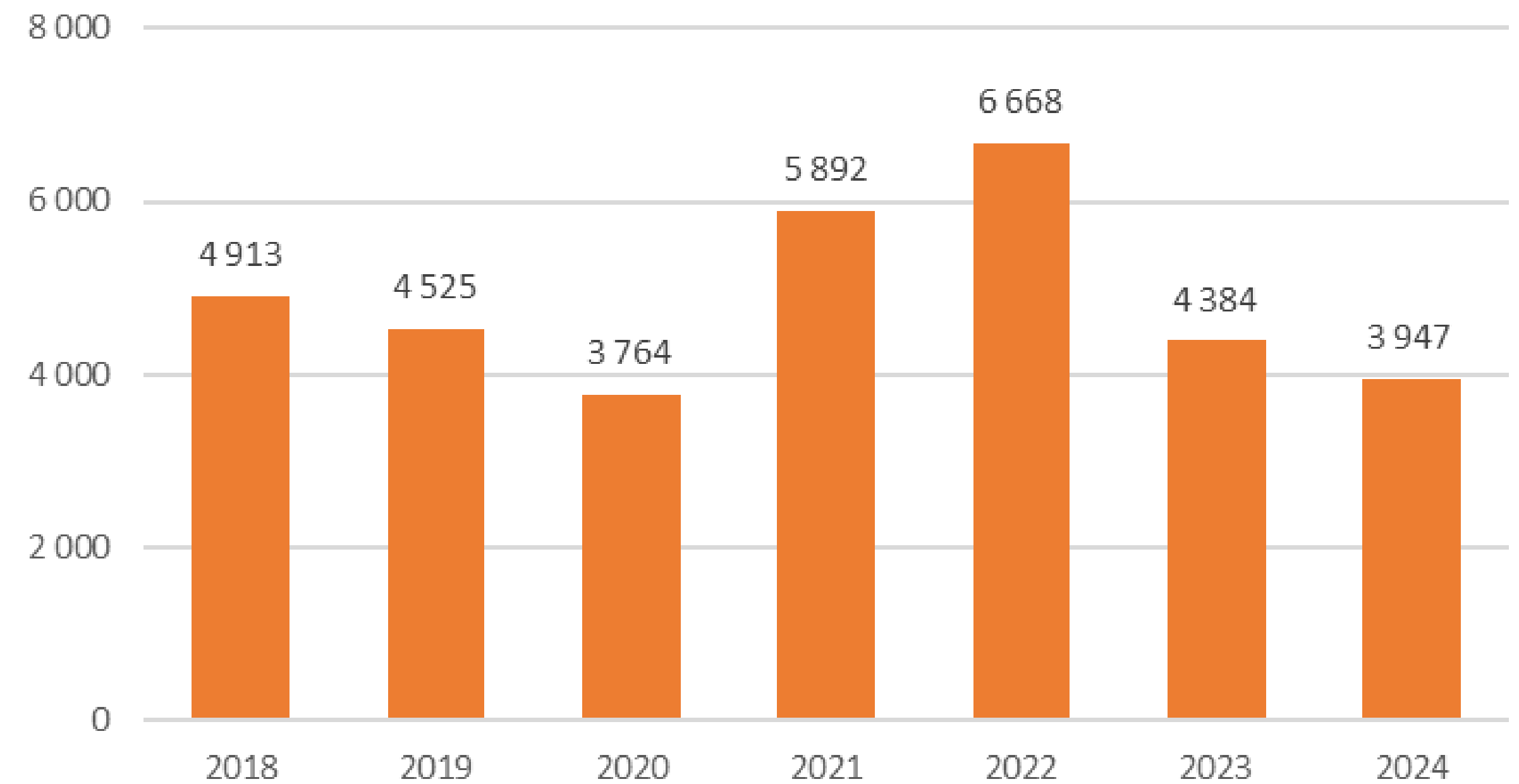
Allikas: Statistikaamet.

Vabade töökohtade arv on vähenenud

Vabade töökohtade arv



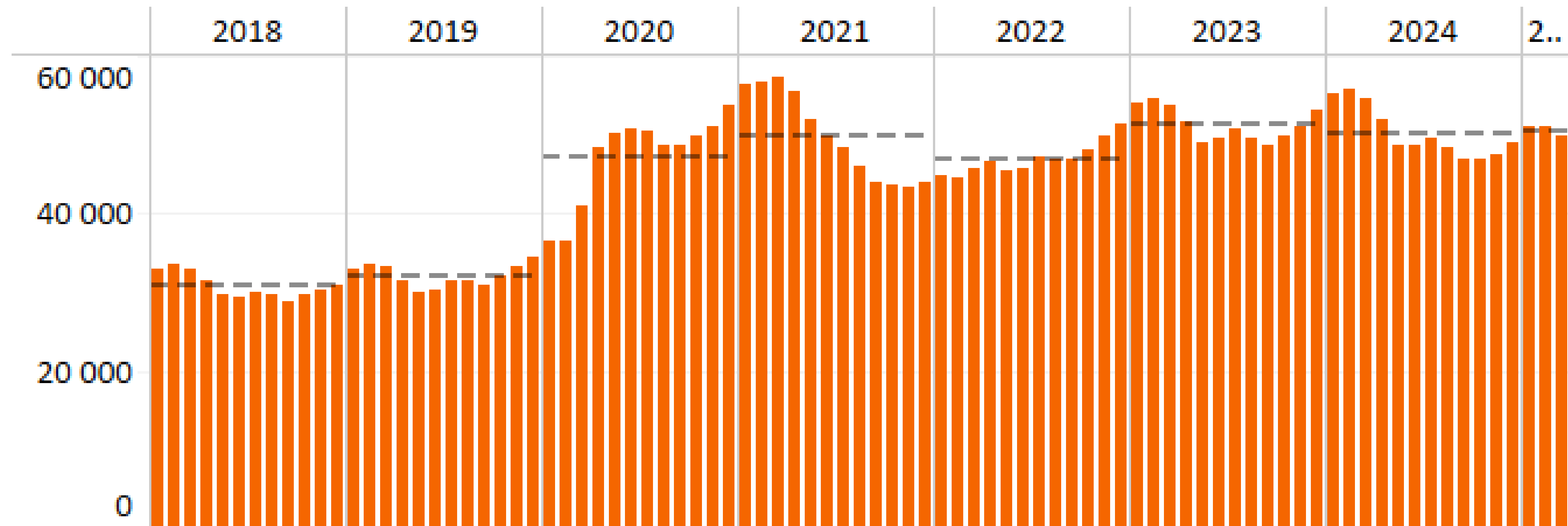
Töötukassa vahendatavate vabade töökohtade arv



Vabade töökohtade arv, 2018-2024

Allikas: Statistikaamet, Eesti Töötukassa.

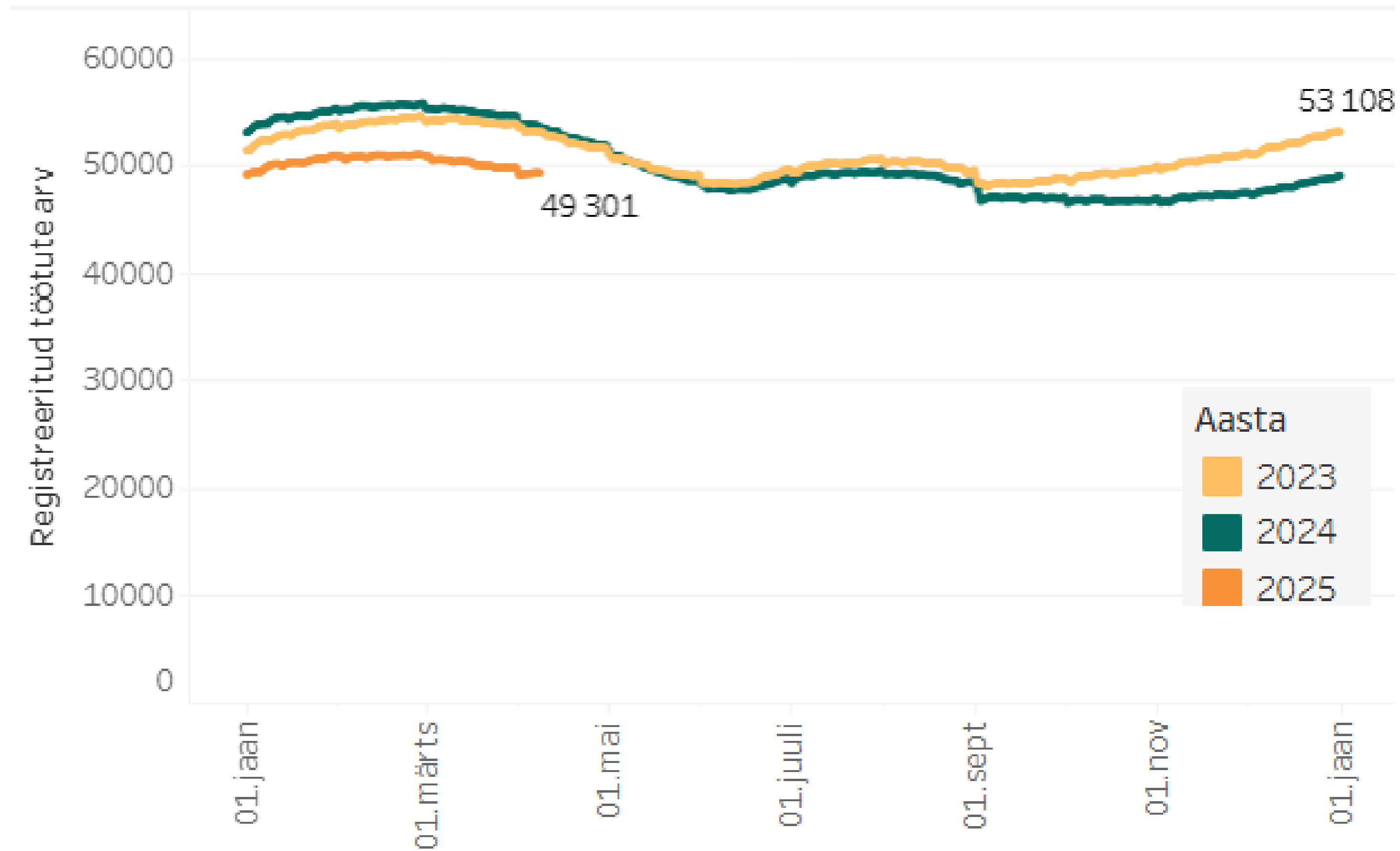
Registreeritud töötute arv on viimastel aastatel püsinud kõrge



Registreeritud töötute arv, jaanuar 2018–märts 2025

Allikas: Eesti Töötukassa.

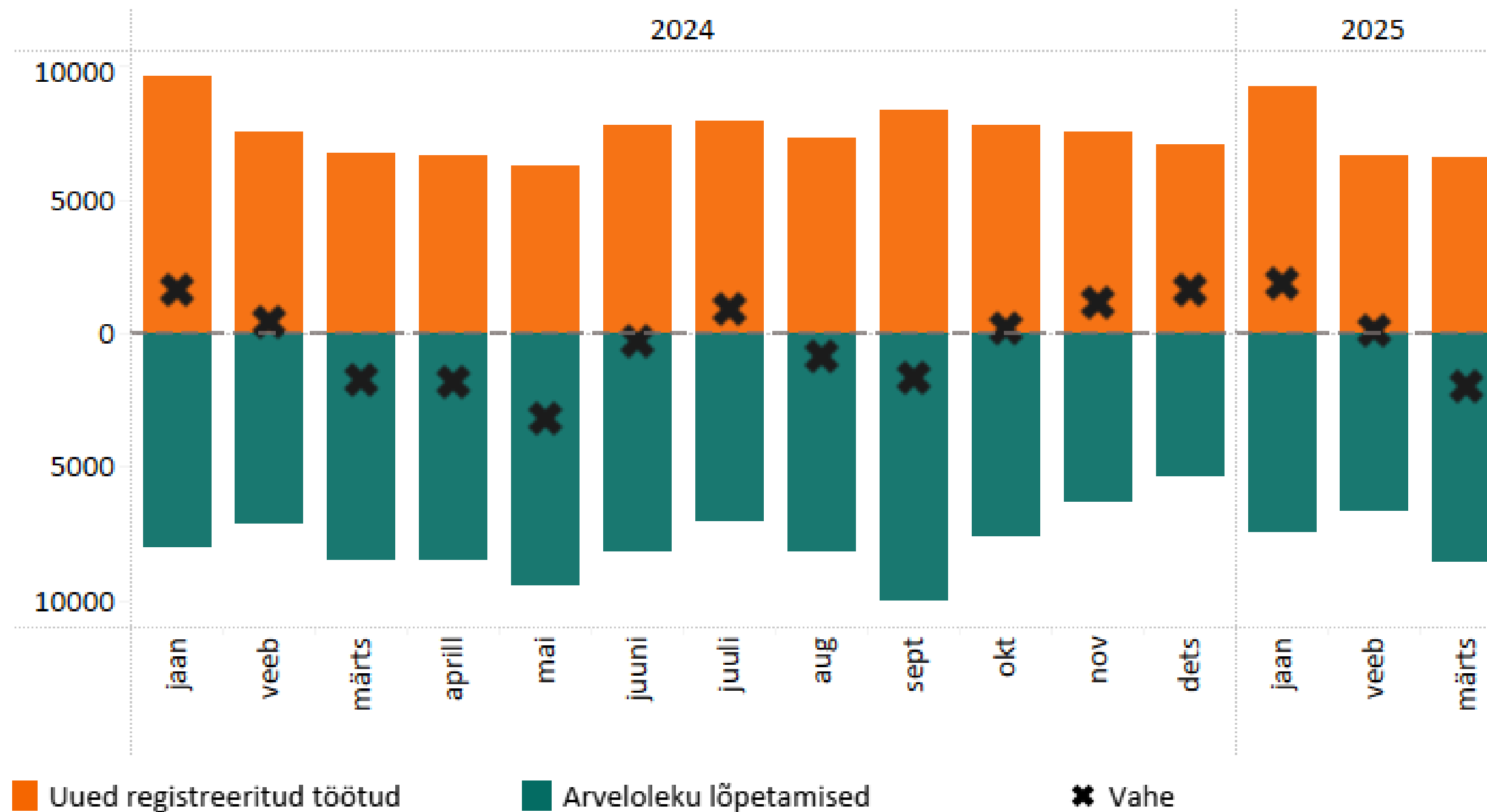
On esimesi märke registreeritud töötute arvu vähenemisest



Registreeritud töötute arv päeva seisuga, 01.01.2023–08.04.2025

Allikas: Eesti Töötukassa.

Vaatamata keerulistele majandusoludele on tööturul toimunud vilgas liikumine



Töösuhete lõppemise põhjus	Uute töötute arv kokku	Osakaal
Muud põhjused	15697	17,3%
Töötaja algatusel	13903	15,4%
Võlaõigusliku lepingu lõppemine	13773	15,2%
Koondamine	13468	14,9%
Tähtajalise töölepingu lõppemine	12707	14,0%
Poolte kokkuleppel	11165	12,3%
Töösuhete lõpu põhjus pole teada	6071	6,7%
Puudub eelnev töösuhe	3703	4,1%
Kokku	90487	100,0%

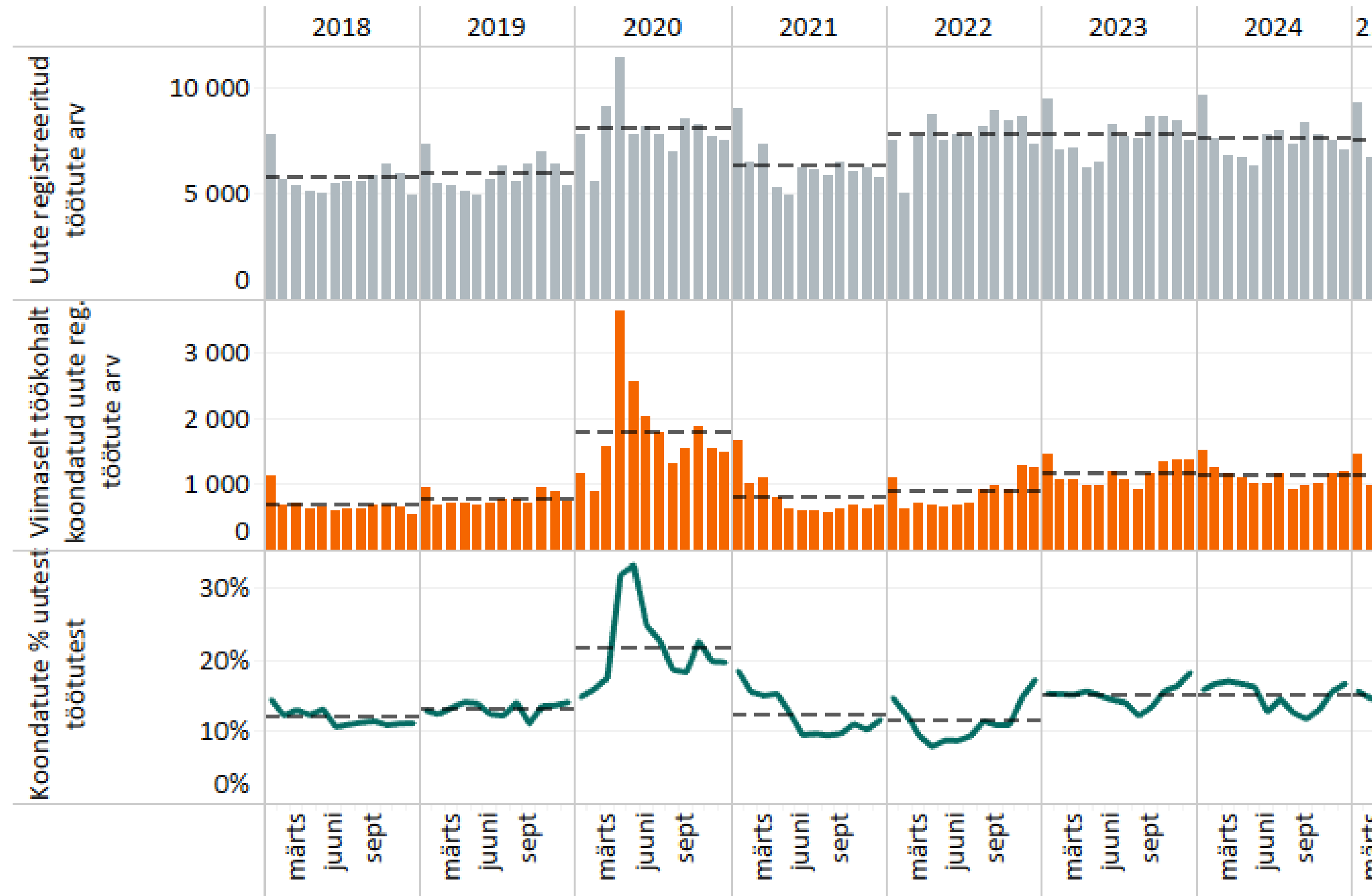
Arveloleku lõpu põhjus	Arveloleku lõpetamiste arv kokku	Osakaal
Töole rakendumine	63961	67,7%
Isiku enda soovil	14360	15,2%
Töötü kohustuste rikkumine	11306	12,0%
Muud põhjused	3471	3,7%
Vanaduspension	783	0,8%
Ennetähtaegne pension	642	0,7%
Kokku	94523	100,0%

Uued registreeritud töötud ja arveloleku lõpetamised, jaanuar 2024–märts 2025 (joonis)

Arvelolekule eelnenud töösuhete lõppemise põhjused (ülemine tabel) ja arveloleku lõpu põhjused (alumine tabel) 2024. aastal

Allikas: Eesti Töötukassa.

Koondatute osakaal uutest töötutest on mõõdukalt kõrge



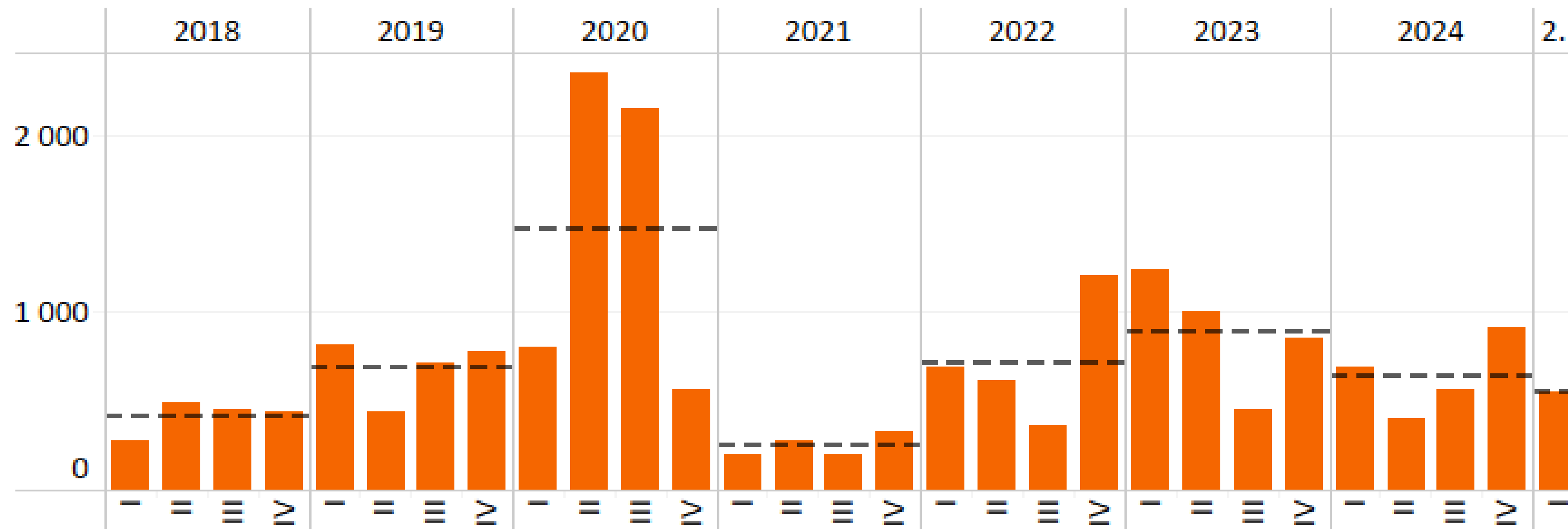
2024. aastal on koondamise järgselt töötuna arvele tulnud enim järgmistelt tegevusaladelt:

- Töötlev tööstus – 3 372
- Hulgi- ja jaekaubandus – 2 152
- Ehitus – 1 185
- Info ja side – 1 089
- Veondus ja laondus - 977

Uute registreeritud töötute arv ja koondatute osakaal uutest töötutest, jaanuar 2018–märts 2025

Allikas: Eesti Töötukassa.

Kollektiivsete koondamiste käigus töö kaotanute arv on veidi vähenenud



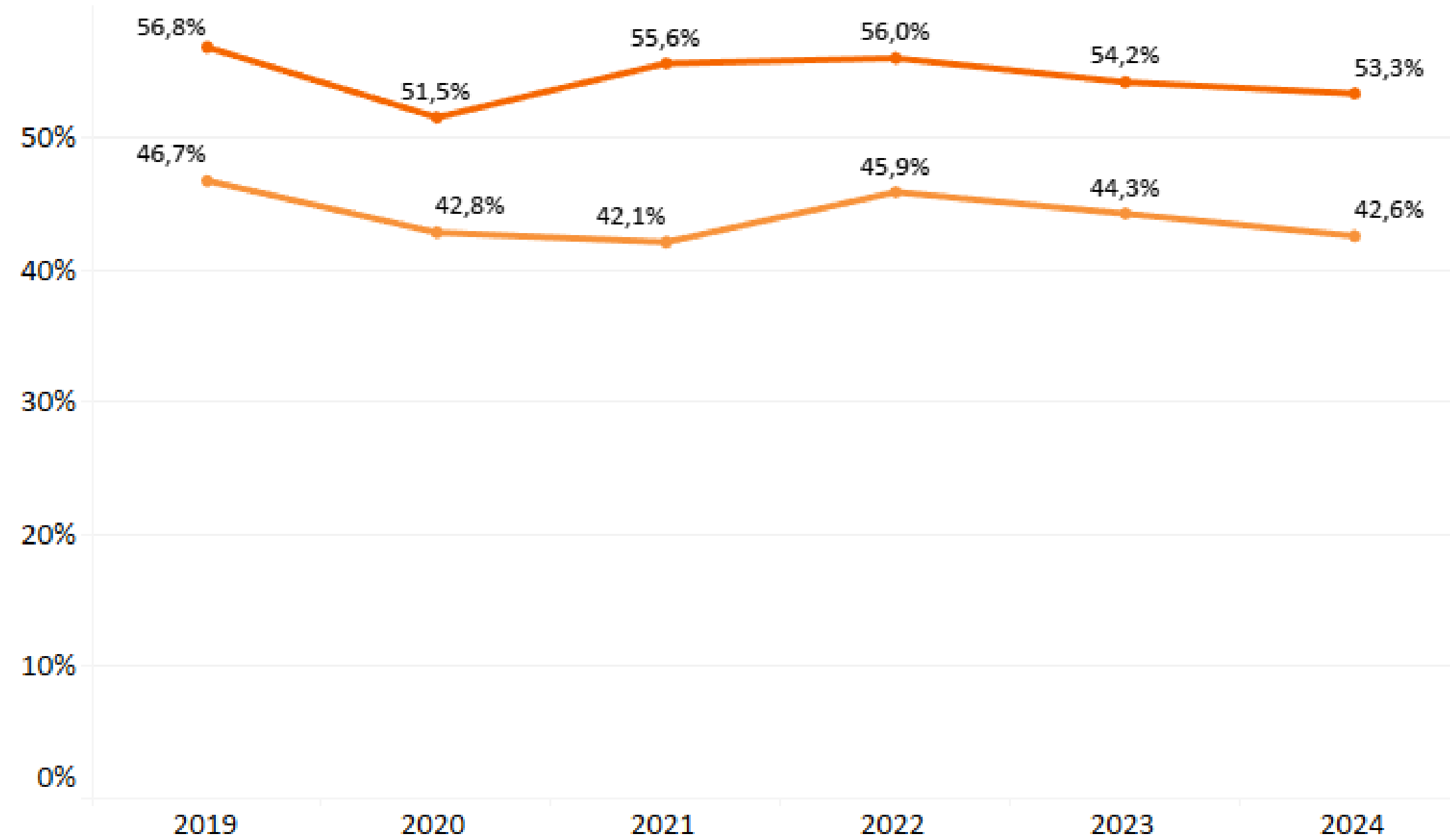
2024. aastal olid suurima koondatavate arvuga järgmised tegevusalad:

- Töötlev tööstus – 784
- Veondus ja laondus - 384
- Info ja side – 352
- Haridus – 188
- Hulgi- ja jaekaubandus - 163

Kollektiivsete koondamiste käigus koondatavate isikute arv (teade2 alusel), I kvartal 2018–I kvartal 2025

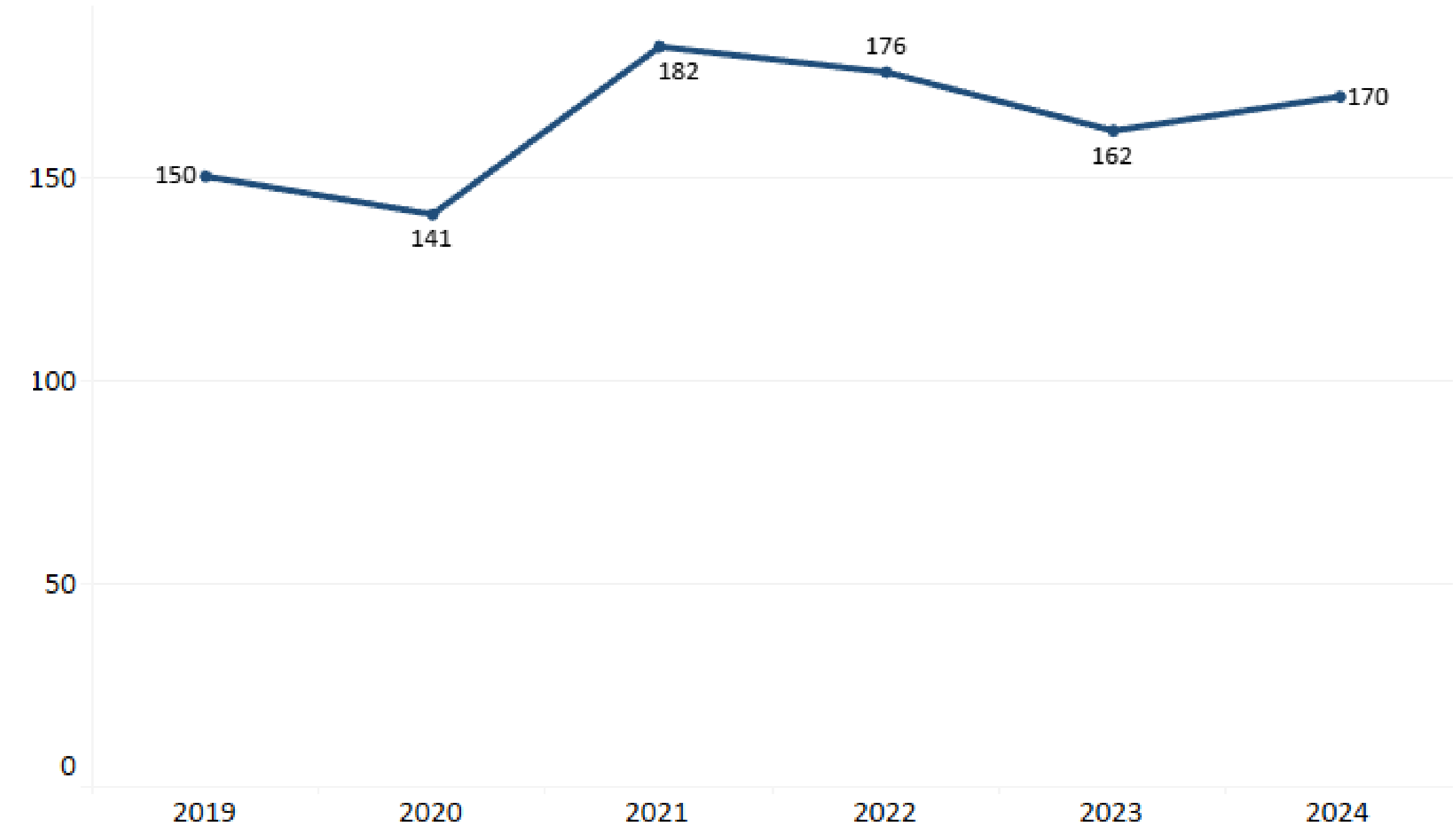
Töö leidmine on viimastel aastatel olnud keerulisem

Kui paljud on tööle läinud?



1.2.1 Registreeritud töötutest tööle liikunute osakaal
1.2.2 Uutest registreeritud töötutest (va tervisest tuleneva takistusega) 6 kuuga tööle liikunute osakaal

Kui kiiresti on töö leitud?

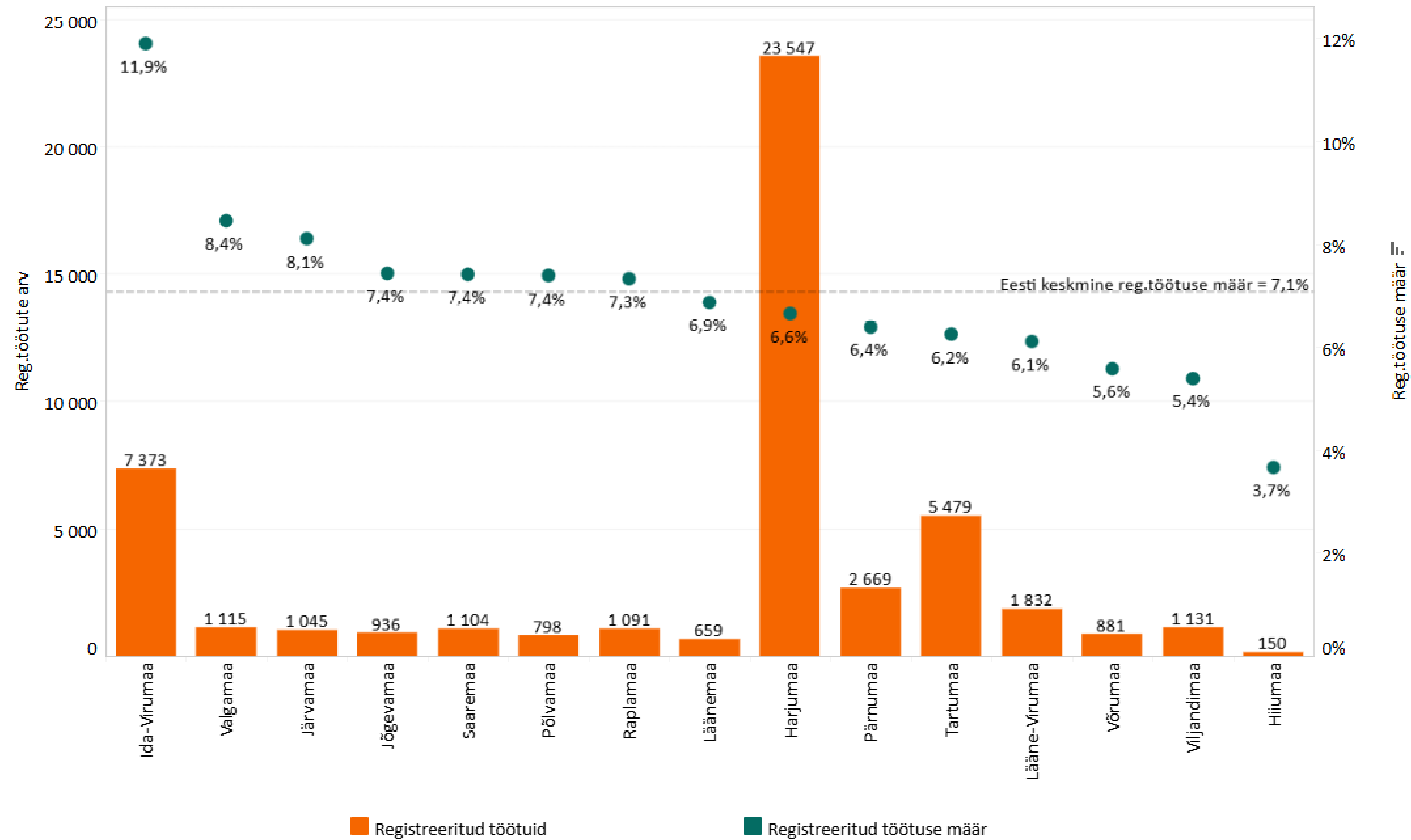


1.4.1 Tööle liikunud töötute töötuse mediaankestus

Registreeritud töötute tööle liikumist iseloomustavad näitajad, 2019-2024

Allikas: Eesti Töötukassa.

Tööturuolukord on maakonniti erinev



Registreeritud töötute arv ja registreeritud töötuse määr maakonniti 31.03.2025

Allikas: Eesti Töötukassa.

Registreeritud töötute seas on väga erineva taustaga inimesi

Registreeritud töötute arv

märts 2025

49 858

Tervisest tuleneva takistusega töötute osakaal

märts 2025

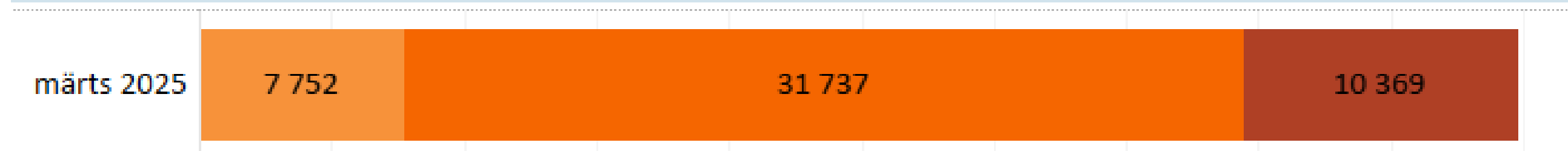
18,6%

Töötud soo järgi



■ Naised ■ Mehed

Töötud vanusegrupi järgi



■ 16-24 ■ 25-54 ■ 55+

Registreeritud töötute profiil 31.03.2025

Allikas: Eesti Töötukassa.

Töötud haridustaseme järgi

Haridustase	Kuupäev	Arv
Erialase hariduseta	märts 2025	20 928
Kõrgharidus	märts 2025	15 414
Kutseharidus	märts 2025	12 892
Täpsustamata	märts 2025	624

Töötud eesti keele oskuse taseme järgi

Eesti keele oskuse tase	Kuupäev	Arv
C	märts 2025	27 914
A	märts 2025	10 633
B	märts 2025	6 980
Puuduv	märts 2025	4 113
Täpsustamata	märts 2025	218

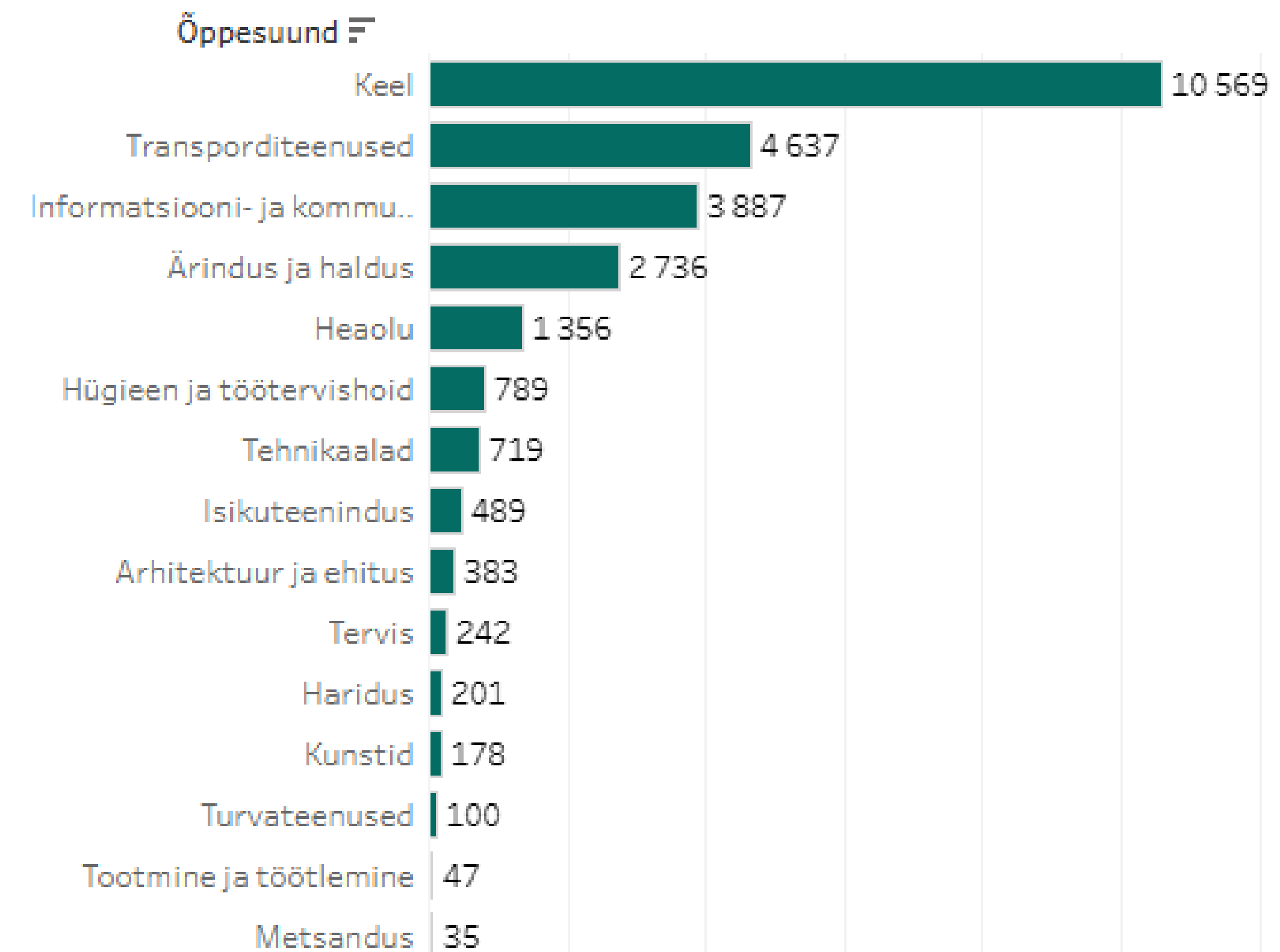
Töötud viimase ametiala järgi

Kahe kuupäeva võrdlemisel on joonis keritav.

Ametiala	Kuupäev	Arv
Lihttöölised	märts 2025	9 319
Teenindus- ja müügitöötajad	märts 2025	9 019
Oskus- ja käsitöölised	märts 2025	6 522
Tehnikud ja keskastme spetsialistid	märts 2025	5 126
Seadme- ja masinaoperaatorid ning koostajad	märts 2025	5 089
Tippspetsialistid	märts 2025	4 396
Juhid	märts 2025	3 986
Kontoritöötajad ja klienditeenindajad	märts 2025	2 869
Puudub eelnev töösuhe	märts 2025	2 115
Amet märkimata	märts 2025	974
Põllumajanduse, metsanduse, kalanduse ja jahinduse oskustö.	märts 2025	399
Sõjaväelased	märts 2025	44

Töötukassa panustab nii töötute kui ka töötavate inimeste oskuste arendamisse

- Töötukassa **oskuste arendamise teenused**: tööturukoolitused, kvalifikatsiooni saamise toetamine, tasemeõppes osalemise toetus, koolitustoetus tööandjale, oskuste arendamise seminarid jm.
- 2024. aastal alustati erinevatel oskuste arendamise teenustel kokku ligi **35 tuhandel** korral, sh:
 - tööturukoolitusi alustas ca **17,8 tuhat töötajat** kokku 21,4 tuhandel korral ja **4,7 tuhat töötavat** inimest kokku ca 5,1 tuhande korral,
 - tasemeõppetoetusega asus kutse- või kõrgharidust omandama ca **1,2 tuhat** inimest,
 - koolitustoetust maksti tööandjatele ca **2,6 tuhande** töötaja eest.



2024. aastal alustatud tööturukoolitused õppesuuna järgi

Kokkuvõtteks

- Tööturg on keerulistes majandusoludes üldiselt hästi vastu pidanud.
- Töötute arv on mõõdukalt kõrge, kuid vabu töökohti on vähe, mistõttu töö leidmine on keeruline.
- Siiski leidub esimesi positiivseid märke tööturuolukorra paranemisest, kuna registreeritud töötute arv on hakanud vähenema.
- Eesti Pank ootab sel ja järgnevatel aastatel majandusolukorra paranemist, kuid töötuse määr langeb tänaselt tasemelt pigem aeglaselt.
- Töötukassa pakub nii tööotsijatele kui tööandjatele läbi nõustamise ja erinevate tööturuteenuste mitmekülgset tuge ning on võtnud fookusesse tööjõu oskuste arendamise, tagamaks nende parem konkurentsivõime tööturul.



Aitäh!

margit.paulus@tootukassa.ee